



**CITROËN C1**  
**CARACTÉRISTIQUES TECHNIQUES**  
**ET ÉQUIPEMENTS**

INSPIRED BY YOU

| VERSIONS<br>3 et 5 portes                                    | VTi 72 S&S BVM  |
|--|---|
|  | Live<br>Feel<br>Shine<br>JCC+<br>Airscape Shine   |
| <b>MOTEUR</b>  |   |
| Puissance administrative (CV)                                | 4   |
| Type   | Essence injection électronique multipoints  |
| Nombre de cylindres  | 3   |
| Cylindrée en cm <sup>3</sup>                                 | 998   |
| Puissance maxi en kW CEE (ch CEE) à tr/mn                    | 53 (72) à 6 000   |
| Couple maxi en Nm CEE à tr/mn                                | 93 à 4 400  |
| Norme de dépollution   | Euro 6.d  |
| Système Stop&Start   | Série   |
| <b>TRANSMISSION</b>  |   |
| Boîte de vitesses  | Manuelle  |
| Nombre de rapports   | 5   |
| <b>DIRECTION</b>   |   |
| Diamètre de braquage entre trottoirs (m)                     | 9,6   |
| <b>LIAISON AU SOL</b>  |   |
| Liaison au sol   | Avant : roues indépendantes. Essieu Mac Pherson avec bras inférieurs triangulés, ressorts hélicoïdaux, amortisseurs hydrauliques télescopiques et barre antiroulis.<br>Arrière : essieu à bras tirés avec traverse déformable, ressorts hélicoïdaux, amortisseurs hydrauliques télescopiques. |
| <b>FREINS - PNEUMATIQUES</b>                                 |   |
| Freins   | Avant : disques ventilés - Arrière : tambours   |
| Pneumatiques   | 165/65 R14<br>165/60 R15  |
| <b>VOLUMES (en litres)</b>                                   |   |
| Nombre de places   | 4   |
| Volume du coffre (norme VDA) sous tablette                   | 196   |
| Volume du coffre au pavillon avec banquette arrière rabattue | 780   |
| <b>MASSES (en kg)</b>  |   |
| Masse à vide mini CEE (1)                                    | 840 / 855 Airscape  |
| Charge utile (2)   | 400 / 385 Airscape  |
| Masse totale admise en charge CEE (MTAC)                     | 1240  |
| Masse totale roulante autorisée (MTRA)                       | 1240  |
| <b>PERFORMANCES (conducteur seul)</b>                        |   |
| Vitesse maxi en km/h (en 4 <sup>ème</sup> vitesse)           | 160   |
| 1000 m départ arrêté en secondes                             | 34,2  |
| 0 -100 km/h en secondes                                      | 12,6  |

| VERSIONS<br>3 et 5 portes  | VTi 72 S&S BVM                                  |
|--|---|
|  | Live<br>Feel<br>Shine<br>JCC+<br>Airscape Shine |
| <b>CONSOMMATIONS (NEDC)</b>  |   |
| Urbaine (l/100 km)   | 4,3   |
| Extra-urbaine (l/100 km)   | 3,4   |
| Mixte (l/100 km)   | 3,7   |
| Émissions de CO <sub>2</sub> (g/km)  | 85  |
| Émissions de CO <sub>2</sub> (g/km) utilisées pour le calcul du Malus jusqu'au 29 février 2020 | 85  |
| <b>CONSOMMATIONS (WLTP)<sup>[3]</sup></b>  |   |
| Vitesse basse (l/100 km)   | 5,4 - 5,5                                       |
| Vitesse moyenne (l/100 km)   | 4,4 - 4,4                                       |
| Vitesse élevée (l/100 km)  | 4,1 - 4,2                                       |
| Vitesse très élevée (l/100 km)   | 5,4 - 5,5                                       |
| Cycle combiné (l/100 km)   | 4,8 - 4,9                                       |
| Emissions de CO <sub>2</sub> (g/km) - cycle combiné  | 108 - 110                                       |
| <b>CARBURANT (capacités en litres)</b>   |   |
| Super sans plomb 95 et 98 RON  | 35  |

\* Série spéciale / Édition Collector

<sup>[1]</sup> Les masses peuvent évoluer en fonction des options et des équipements.<sup>[2]</sup> Différence entre la MTAC et la masse à vide mini CEE.<sup>[3]</sup> Données mini - maxi, en fonction des équipements.

| VERSIONS  | Live      | Feel | Shine         | JCC+*     | Airscape Shine |
|---|-----------|------|---------------|-----------|----------------|
| <b>SÉCURITÉ ET CONDUITE</b>   |           |      |               |           |                |
| ABS avec REF (Répartiteur Electronique de Freinage) et AFU (Aide au Freinage d'Urgence) | ●         | ●    | ●             | ●         | ●              |
| Active City Brake   |           |      | Voir Pack     | Voir Pack | Voir Pack      |
| Aide au démarrage en pente  | ●         | ●    | ●             | ●         | ●              |
| Airbags frontaux avant, latéraux avant et rideaux                                       | ●         | ●    | ●             | ●         | ●              |
| Alerte de Franchissement Involontaire de Ligne  |           |      | Voir Pack     | Voir Pack | Voir Pack      |
| Compte-tours  |           | ○    | ●             | ●         | ●              |
| Détection de sous-gonflage  | ●         | ●    | ●             | ●         | ●              |
| Direction à assistance électrique   | ●         | ●    | ●             | ●         | ●              |
| ESP (contrôle dynamique de stabilité)   | ●         | ●    | ●             | ●         | ●              |
| Feux diurnes à LED  | ●         | ●    | ●             | ●         | ●              |
| Indicateur de changement de rapport (ICR)   | ●         | ●    | ●             | ●         | ●              |
| Kit de dépannage provisoire de pneumatique  | ●         | ●    | ●             | ●         | ●              |
| Limiteur de vitesse   |           | ●    | ●             | ●         | ●              |
| Reconnaissance des panneaux de vitesse et recommandation                                |           |      | Voir Pack     | Voir Pack | Voir Pack      |
| Rétroviseurs extérieurs électriques et chauffants                                       |           | ○    | ●             | ●         | ●              |
| Rétroviseurs extérieurs manuels   | ●         | ●    |               |           |                |
| Roue de secours (entraîne la suppression du kit de dépannage provisoire de pneumatique) | ○         | ○    | ○             | ○         |                |
| Sécurité enfant sur portes arrière (sur version 5 portes)                               | ●         | ●    | ●             | ●         | ●              |
| Siège conducteur réglable en hauteur  | ●         | ●    | ●             | ●         | ●              |
| Témoin de non-bouclage des ceintures avant et arrière                                   | ●         | ●    | ●             | ●         | ●              |
| <b>CONFORT ET FONCTIONNALITÉS</b>   |           |      |               |           |                |
| Accès et démarrage mains libres   |           |      | ○ / Voir Pack | ○         | ○ / Voir Pack  |
| Allumage automatique des feux de croisement   |           |      | Voir Pack     | ●         | Voir Pack      |
| Banquette arrière rabattable monobloc   | ●         |      |               |           |                |
| Banquette arrière rabattable fractionnable 50 - 50                                      |           | ●    | ●             | ●         | ●              |
| Climatisation automatique   |           |      | Voir Pack     | ●         | Voir Pack      |
| Climatisation manuelle  |           | ●    | ●             |           | ●              |
| Condamnation centralisée des portes et du coffre avec PLIP                              | Voir Pack | ●    | ●             | ●         | ●              |
| Fixations ISOFIX aux places arrière   | ●         | ●    | ●             | ●         | ●              |
| Lève-vitres avant électriques   | Voir Pack | ●    | ●             | ●         | ●              |
| Ordinateur de bord  | ●         | ●    | ●             | ●         | ●              |
| Prise 12 V à l'avant  | ●         | ●    | ●             | ●         | ●              |
| Toit toile souple à commande électrique (l 800 mm x L 760 mm)                           |           |      |               |           | ●              |
| Vitres sur portes arrière entrebaillables (sur version 5 portes)                        | ●         | ●    | ●             | ●         | ●              |
| Volant en croûte de cuir  |           | ○    | ●             | ●         | ●              |
| Volant réglable en hauteur  | ●         | ●    | ●             | ●         | ●              |

| VERSIONS  | Live | Feel | Shine | JCC+* | Airscape Shine |
|---|------|------|-------|-------|----------------|
| <b>STYLE EXTÉRIEUR</b>  |      |      |       |       |                |
| Calandre Noir Mat   | ●    |      |       |       |                |
| Calandre Noir Brillant  |      | ●    | ●     | ●     | ●              |
| Coques de rétroviseurs extérieures chromées   |      |      | ○     |       | ○              |
| Coques de rétroviseurs extérieures couleur caisse ou toit si bi-ton (Noir Caldéra si Nude)  |      | ●    | ●     |       |                |
| Coques de rétroviseurs extérieures couleur toile (Blanc Lipizan si Night Blue)  |      |      |       |       | ●              |
| Coques de rétroviseurs extérieures Rouge Scarlet  |      |      |       | ●     |                |
| Lécheurs de vitres chromés  |      | (1)  | ●     | ●     | ●              |
| Personnalisation extérieure JCC+ : élargisseurs d'ailes Noir Mat, adhésif JCC+ sur le volet arrière, adhésifs de custode spécifiques avec liseré Jaune, adhésifs JCC+ sur les portes avant, centres de roue Bleu et coques de rétroviseurs extérieurs Rouge Scarlet |      |      |       | ●     |                |
| Poignées de portes extérieures couleur caisse   |      | ●    | ●     | ●     | ●              |
| Poignées de portes extérieures Noir Mat   | ●    |      |       |       |                |
| Toile Black   |      |      |       |       | ●              |
| Toile colorée   |      |      |       |       | ○              |
| Toit bi-ton   |      | ○    | ○     |       |                |
| Toit bi-ton Noir Caldéra (sauf teinte de caisse Noir Caldéra)   |      |      |       | ●     |                |
| Vitres et lunette arrière surteintées (2)   |      | ○    | ●     | ●     | ●              |
| <b>STYLE INTÉRIEUR</b>  |      |      |       |       |                |
| Pack Color Live : bandeau planche de bord, embase de levier de vitesses, façade multimédia et enjoliveurs d'aérateurs latéraux Noir Mat   | ●    |      |       |       |                |
| Pack Color Feel et Shine : bandeau planche de bord et enjoliveurs d'aérateurs latéraux Noir Mat, embase de levier de vitesses et façade multimédia Noir Brillant  |      | ●    | ●     |       |                |
| Pack Color Metropolitan Grey : bandeau planche de bord Gris Satin, embase de levier de vitesses, façade multimédia et enjoliveurs d'aérateurs latéraux Blanc Porcelaine   |      | (3)  | (3)   |       |                |
| Pack Color Urban Blue : bandeau planche de bord Bleu Anodisé, embase de levier de vitesses, façade multimédia et enjoliveurs d'aérateurs latéraux Noir Brillant   |      | (4)  | (4)   |       |                |
| Pack Color Black : bandeau planche de bord, embase de levier de vitesses, façade multimédia Noir Brillant et enjoliveurs d'aérateurs latéraux Noir Mat  |      |      |       |       | ●              |
| Pack Color White : bandeau planche de bord Noir Mat, embase de levier de vitesses, façade multimédia et enjoliveurs d'aérateurs latéraux Blanc Porcelaine   |      |      |       |       | (5)            |
| Pack Color Sunrise Red : bandeau planche de bord Noir Mat, embase de levier de vitesses, façade multimédia et enjoliveurs d'aérateurs latéraux Sunrise Red  |      |      |       |       | (6)            |
| Pack Color Castelbajac : bandeau de planche de bord Rouge Scarlet, embase de levier de vitesses et façade multimédia Noir Brillant, enjoliveurs d'aérateurs latéraux Blanc Porcelaine   |      |      |       | ●     |                |
| Poignées de portes intérieures chromées   |      |      | ●     | ●     | ●              |
| Volant et pommeau de levier de vitesses en croûte de cuir   |      |      | ●     | ●     | ●              |

| VERSIONS  | Live | Feel | Shine | JCC+* | Airscape Shine |
|---|------|------|-------|-------|----------------|
| <b>ENJOLIVEURS ET JANTES</b>  |      |      |       |       |                |
| Enjoliveurs 14" STAR  | ●    |      |       |       |                |
| Enjoliveurs 15" COMET   |      | ●    |       |       |                |
| Jantes alliage 15" PLANET Diamantées  |      |      | ●     |       | ●              |
| Jantes alliage 15" PLANET Black   |      |      | ○     | ●     | ○              |
| <b>SYSTÈME AUDIO ET TÉLÉMATIQUE</b>   |      |      |       |       |                |
| Kit mains libres Bluetooth et prise USB   |      | ●    | ●     | ●     | ●              |
| Pré-équipement radio (inclut 2 haut-parleurs)   | ●    |      |       |       |                |
| Système audio numérique MP3 4 HP (DAB) avec commandes au volant   | ○    | ●    | ●     | ●     | ●              |
| Tablette tactile 7» + Mirror Screen (7) + Caméra de recul   |      | ○    | ●     | ●     | ●              |
| <b>PACKS (hors Packs Color)</b>   |      |      |       |       |                |
| <b>Pack Clim Auto</b><br>- Climatisation automatique<br>- Allumage automatique des feux de croisement   |      |      | ○     | ●     | ○              |
| <b>Pack Easy Auto</b><br>- Climatisation automatique<br>- Allumage automatique des feux de croisement<br>- Accès et démarrage mains libres                  |      |      | ○     |       | ○              |
| <b>Pack Électrique</b><br>- Condamnation centralisée avec PLIP<br>- Lève-vitres avant électriques   | ○    | ●    | ●     | ●     | ●              |
| <b>Pack Safety</b><br>- Active City Brake<br>- Alerte de Franchissement Involontaire de Ligne<br>- Reconnaissance des panneaux de vitesse et recommandation |      |      | ○     | ○     | ○              |
| <b>ACCESSOIRES (incompatibles avec toit bi-ton)</b>   |      |      |       |       |                |
| Aide au stationnement arrière   |      | ○    | ○     |       | ○              |
| Projecteurs antibrouillard  |      | ○    | ○     |       | ○              |
| Projecteurs antibrouillard + Aide au stationnement arrière  |      | ○    | ○     |       | ○              |
| Système de navigation sur tablette tactile 7" (8)   |      |      | ○     |       | ○              |
| Système de navigation sur tablette tactile 7" (8) + Aide au stationnement arrière   |      |      | ○     |       | ○              |
| Système de navigation sur tablette tactile 7" (8) + Aide au stationnement arrière + Projecteurs antibrouillard  |      |      | ○     |       | ○              |

● Série ○ Option \* Série spéciale

[1] Série si vitres et lunette arrière surteintées.

[2] Entraîne les lècheurs de vitres chromés.

[3] Série si Ambiance Metropolitan Grey.

[4] Série si Ambiance Urban Blue.

[5] Série si toile Night Blue.

[6] Série si toile Sunrise Red.

[7] Compatible avec Android Auto, Apple CarPlay™ et MirrorLink®.

[8] Incompatible avec Android Auto et Apple CarPlay™.

| FINITIONS LIVE, FEEL, SHINE | AMBIANCES SÉRIE |                 | AMBIANCES OPTIONNELLES  |  |
|-----------------------------|-----------------|-----------------|---|--|
|                             |                 |                 | AMBIANCE METROPOLITAN GREY                                    | AMBIANCE URBAN BLUE                        |
|                             | Tissu Mica Grey | Tissu Zebra Red | Tissu Urban Ride Collection 2<br>Pack Color Metropolitan Grey | Tissu Square Blue<br>Pack Color Urban Blue |
| LIVE                        | ●               |                 |   |  |
| FEEL                        |                 | ●               | ○   | ○  |
| SHINE                       |                 | ●               | ○   | ○  |

| SÉRIE SPÉCIALE JCC+ | AMBIANCE JCC+   |
|---------------------|---|
|                     | Tissu Curitiba triton bleu avec broderie du logo JCC+ sur les appuie-têtes avant<br>Pack Color Castelbajac<br>Surtapis avant et arrière spécifiques |

● Série ○ Option

| FINITIONS FEEL ET SHINE | GARNISSAGE SÉRIE                 | GARNISSAGES OPTIONNELS |                               |
|-------------------------|----------------------------------|------------------------|-------------------------------|
|                         | Tissu Zebra Red                  | Tissu Square Blue      | Tissu Urban Ride Collection 2 |
| TOILE BLACK             | <input checked="" type="radio"/> | <input type="radio"/>  | <input type="radio"/>         |
| TOILE NIGHT BLUE        | <input checked="" type="radio"/> | <input type="radio"/>  | <input type="radio"/>         |
| TOILE SUNRISE RED       | <input checked="" type="radio"/> | <input type="radio"/>  | <input type="radio"/>         |

● Série    ○ Option    \* Teinte de toile recommandée.



| FINITIONS LIVE, FEEL ET SHINE | Teintes de toit                  |                                  |                                  |
|-------------------------------|----------------------------------|----------------------------------|----------------------------------|
| Teintes de caisse             | Toit Monoton                     | Toit Noir Caldéra <sup>(1)</sup> | Toit Emerald Blue <sup>(1)</sup> |
| Blanc Lipizan (O)             | <input type="radio"/>            | <input type="radio"/>            | <input type="radio"/>            |
| Bleu Calvi (N)                | <input type="radio"/>            |                                  |                                  |
| Emeraude Blue (N)             | <input type="radio"/>            | <input type="radio"/>            |                                  |
| Gris Carlinite (M)            | <input type="radio"/>            | <input type="radio"/>            |                                  |
| Gris Gallium (M)              | <input type="radio"/>            | <input type="radio"/>            |                                  |
| Noir Caldéra (M)              | <input type="radio"/>            |                                  |                                  |
| Nude (O)                      | <input type="radio"/>            | <input type="radio"/>            |                                  |
| Rouge Scarlet (O)             | <input checked="" type="radio"/> |                                  |                                  |

| SÉRIE SPÉCIALE JCC+ | Teintes de toit                  |
|---------------------|----------------------------------|
| Teintes de caisse   | Toit Noir Caldéra                |
| Blanc Lipizan (O)   | <input type="radio"/>            |
| Gris Carlinite (M)  | <input type="radio"/>            |
| Gris Gallium (M)    | <input type="radio"/>            |
| Noir Caldéra (M)    | <input type="radio"/>            |
| Rouge Scarlet (O)   | <input checked="" type="radio"/> |

● Série    ○ Option

(M) Métallisée

(N) Nacrée

(O) Opaque

<sup>(1)</sup> Comprend les coques de rétroviseurs extérieurs Noir Caldéra. Non disponible sur Live.

| FINITION SHINE     | Teintes de toile                 |                       |                       |
|--------------------|----------------------------------|-----------------------|-----------------------|
| Teintes de caisse  | Toile Black (1)                  | Toile Night Blue (2)  | Toile Sunrise Red (3) |
| Blanc Lipizan (O)  | <input type="radio"/>            | <input type="radio"/> | <input type="radio"/> |
| Bleu Calvi (N)     | <input type="radio"/>            | <input type="radio"/> | <input type="radio"/> |
| Emeraude Blue (N)  | <input type="radio"/>            |                       |                       |
| Gris Carlinite (M) | <input type="radio"/>            | <input type="radio"/> | <input type="radio"/> |
| Gris Gallium (M)   | <input type="radio"/>            | <input type="radio"/> | <input type="radio"/> |
| Noir Caldéra (M)   | <input type="radio"/>            | <input type="radio"/> | <input type="radio"/> |
| Nude (O)           | <input type="radio"/>            | <input type="radio"/> |                       |
| Rouge Scarlet (O)  | <input checked="" type="radio"/> |                       |                       |

● Série    ○ Option

(M) Métallisée

(N) Nacrée



(O) Opaque

[1] Comprend les coques de rétroviseurs extérieurs Noir Caldéra.

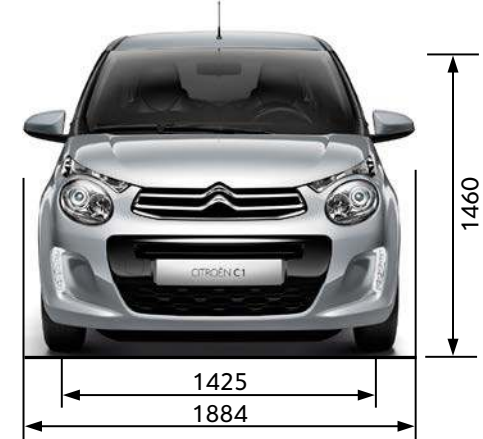

[2] Comprend les coques de rétroviseurs extérieurs Blanc Lipizan.  
Incompatible avec le Tissu Urban Ride Collection 2.

[3] Comprend les coques de rétroviseurs extérieurs Sunrise Red.  
Incompatible avec le Tissu Urban Ride Collection 2 et le Tissu Square Blue.

C1 BERLINE



C1 AIRSCAPE



Garde au sol : 120 mm  
Valeurs en mm.

CITROËN préfère **TOTAL**

**AUTOMOBILES CITROËN** : Société Anonyme au capital de 159 000 000 euros – Siège social : 7 rue Henri Sainte-Claire Deville - 92500 Rueil-Malmaison - RCS 642 050 199. Ce document ne concerne que les véhicules commercialisés en UE. Les informations sur les modèles et leurs caractéristiques correspondent à une définition au moment de l'impression de ce document ; elles ne peuvent être considérées

comme contractuelles. Citroën se réserve le droit de modifier sans préavis les caractéristiques des modèles présentés, sans être tenu de mettre à jour ce document. AUTOMOBILES CITROËN atteste, par application des dispositions de la directive CEE n° 2000/53 CE du 18 septembre 2000 relative aux véhicules hors d'usage, qu'elle atteint les objectifs fixés par celle-ci et que des matières recyclées

sont utilisées dans la fabrication des produits qu'elle commercialise. La représentation des teintes est indicative, les techniques d'impression ne permettant pas une reproduction fidèle des couleurs. Les véhicules transformés par des carrossiers peuvent présenter des caractéristiques techniques, des performances, des consommations, des émissions de CO<sub>2</sub>, et des équipements différents. Si, malgré le soin apporté à

la réalisation de ce catalogue, vous pensez qu'il comporte une erreur, n'hésitez pas à nous contacter. Pour tout renseignement, téléphonez à Citroën Information Clientèle au 01 58 79 18 18 ou connectez-vous : [www.citroen.fr](http://www.citroen.fr) - Pour toute information sur le Service Citroën, contactez l'un des Points de Vente de notre Réseau en France. Citroën Assistance : 0 800 05 24 24 (appel gratuit).



POUR DÉCOUVRIR LA GAMME CITROËN

Connectez-vous sur [www.citroen.fr](http://www.citroen.fr), depuis votre mobile sur <http://m.citroen.fr> ou téléchargez gratuitement l'application.

